

MUNICÍPIO DE SANTA MARIA DO OESTE

AUDIÊNCIA PÚBLICA 2º QUADRIMESTRE 2025

Art. 9º, § 4º da Lei Complementar 101/00

Art. 9º § 4º da LC 101/00

§ 4º - Até o final dos meses de maio, **setembro** e fevereiro, o Poder Executivo demonstrará e avaliará o cumprimento das metas fiscais de cada quadrimestre, em audiência pública na comissão referida no § 1º do art. 166 da Constituição ou equivalente nas Casas Legislativas estaduais e municipais.

1ª PARTE


METAS FISCAIS

DEFINIÇÃO DE META FISCAL E RISCO FISCAL


Basicamente, a **Meta Fiscal**, **fixada por lei**, é uma estimativa que o Governo (Município) faz sobre o que ele **arrecadará** e o que irá **gastar** em um ano. Se, nesse período, as receitas forem maiores do que os gastos, haverá um **superávit primário**. Na situação contrária, o termo técnico utilizado na economia é **déficit primário**.

Riscos Fiscais: são possibilidades de ocorrências de eventos capazes de afetar as contas públicas, comprometendo o alcance dos resultados fiscais estabelecidos como metas fiscais. Para que esses eventos sejam classificados como riscos fiscais, uma **condição necessária é que os mesmos não possam ser controlados ou evitados** pelo Governo (Município). Exemplo: decisões judiciais desfavoráveis ao Governo(Município), e frustração na arrecadação decorrente de fatores externos.

RECEITA POR CATEGORIA ECONÔMICA - 2025

RECEITA POR CATEGORIA	Previsto	1º Quadrimestre	2º Quadrimestre	SOMA	%
Impostos, Taxas e Contrib. Melhorias	4.863.000,00	1.240.663,35	1.484.656,82	2.725.320,17	56,04%
Receitas de Contribuições	180.000,00	62.038,01	61.594,48	123.632,49	68,68%
Receita Patrimonial	655.060,00	445.791,13	609.056,18	1.054.847,31	161,03%
Receita de Serviços	10.000,00	-	-	-	0,00%
Transferências Correntes	52.891.580,00	17.441.757,16	19.588.379,58	37.030.136,74	70,01%
Outras Receitas Correntes	140.000,00	102.759,61	140.754,26	243.513,87	173,94%
Operações de Créditos	0,00	-	-	-	0,00%
Alienação de Bens	150.000,00	-	-	-	0,00%
Transferências De Capital	0,00	78.209,40	5.482.941,99	5.561.151,39	0,00%
TOTAL 	58.889.640,00	19.371.218,66	27.367.383,31	46.738.601,97	79,37%

DESPESA POR CATEGORIA ECONÔMICA - 2025

DESPESA POR CATEGORIA	Previsto	1º Quadrimestre	2º Quadrimestre	SOMA	%
Pessoal e Encargos Sociais	25.147.200,00	8.859.854,84	9.587.093,84	18.446.948,68	73,36%
Juros e Encargos da Dívida	1.300.000,00	568.296,55	379.053,02	947.349,57	72,87%
Outras Despesas Correntes	24.714.578,14	8.647.040,22	8.957.484,90	17.604.525,12	71,23%
Investimentos	3.450.661,86	1.737.745,75	9.295.312,73	11.033.058,48	319,74%
Amortização da Dívida	1.350.000,00	529.631,68	492.259,49	1.021.891,17	75,70%
Reserva de Contigência	10.000,00	0,00	0,00	0,00	0,00%
Transferência Câmara Municipal	2.917.200,00	972.400,00	972.400,00	1.944.800,00	66,67%
TOTAL 	58.889.640,00	21.314.969,04	29.683.603,98	50.998.573,02	86,60%

RECEITA E DESPESA POR CATEGORIA ECONÔMICA - 2025

RECEITA POR CATEGORIA ECONÔMICA

DESPESA POR CATEGORIA ECONÔMICA

RECEITA POR CATEGORIA	Previsto	Arrecadado	%	DESPESA POR CATEGORIA	Previsto	Empenhada	%
Impostos, Taxas e Contrib. Melhorias	4.863.000,00	2.725.320,17	56,04%	Pessoal e Encargos Sociais	25.147.200,00	18.446.948,68	73,36%
Contribuições	180.000,00	123.632,49	68,68%	Juros e Encargos da Dívida	1.300.000,00	947.349,57	72,87%
Receita Patrimonial	655.060,00	1.054.847,31	161,03%	Outras Despesas Correntes	24.714.578,14	17.604.525,12	71,23%
Receita de Serviços	10.000,00	0,00	0,00%				
Transferências Correntes	52.891.580,00	37.030.136,74	70,01%	Investimentos	3.450.661,86	11.033.058,48	319,74%
Outras Receitas Correntes	140.000,00	243.513,87	173,94%	Amortização da Dívida	1.350.000,00	1.021.891,17	75,70%
Operações de Créditos	0,00	0,00	0,00%	Reserva de Contingência	10.000,00	0,00	0,00%
Alienação de Bens	150.000,00	0,00	0,00%				
Transferências de Capital	0,00	5.561.151,39	0,00%	Transferência Câmara	2.917.200,00	1.944.800,00	66,67%
TOTAL <div>Meta Fiscal</div>	58.889.640,00	46.738.601,97	79,37%	TOTAL <div>Meta Fiscal</div>	58.889.640,00	50.998.573,02	86,60%

METAS FISCAIS ANUAIS - LDO 2025

ESPECIFICAÇÃO		META PREVISTA NO ANEXO DE METAS FISCAIS	REALIZADA EM 2025	%
Receita Total	Meta Fiscal →	58.889.640,00	46.738.601,97	79,37%
Despesa Total	Meta Fiscal →	58.889.640,00	50.998.573,02	86,60%
Receitas Primárias	Meta Fiscal →	58.084.580,00	45.683.754,66	78,65%
Despesas Primárias	Meta Fiscal →	54.138.978,14	48.610.167,22	89,79%
Resultado Primário	Meta Fiscal →	3.945.601,86	-2.926.412,56	-74,17%
Resultado Nominal	Meta Fiscal →	-360.000,00	4.891.809,37	-1358,84%
Dívida Consolidada	Meta Fiscal →	6.188.000,00	8.157.119,40	131,82%
Dívida Consolidada Líquida	Meta Fiscal →	-1.082.000,00	-8.030.788,44	742,22%

Fonte: 000 - Recursos Ordinários (Livres)

Período Referência	Saldo da Fonte	Passivo Financeiro	Superavit Financeiro	Déficit Financeiro
31/12/2019	-736.766,12	286.916,45	0,00	1.023.682,57
31/12/2020	-1.379.663,46	349.535,72	0,00	1.729.199,18
31/12/2021	3.885.708,43	180.599,31	3.705.109,12	0,00
31/12/2022	1.974.987,12	678.394,24	1.296.592,88	0,00
31/12/2023	1.393.146,77	364.498,93	1.028.647,84	0,00
31/12/2024	2.918.704,78	275.657,60	2.643.047,18	0,00
30/04/2025	3.887.414,33	1.372.788,95	2.514.625,38	0,00
31/08/2025	3.305.600,84	1.705.733,35	1.599.867,49	0,00

RESTOS A PAGAR - 2025 (Todas as Fontes)

Especificação	SALDO EM 31/12/2024	INSCRIÇÃO EM 2025	PAGOS EM 2025	CANCELADOS EM 2025	SALDOS EM 31/08/2025
Restos a Pagar 2016	690,00	0,00	0,00	0,00	690,00
Restos a Pagar 2019	507,06	0,00	0,00	0,00	507,06
Restos a Pagar 2020	23.146,48	0,00	0,00	0,00	23.146,48
Restos a Pagar 2021	575,03	0,00	0,00	0,00	575,03
Restos a Pagar 2022	84.538,22	0,00	0,00	0,00	84.538,22
Restos a Pagar 2023	106.150,21	0,00	0,00	0,00	106.150,21
Restos a Pagar 2024	353.428,14	0,00	310.077,09	21.013,24	22.337,81
TOTAIS	569.035,14	0,00	310.077,09	21.013,24	237.944,81

2ª PARTE

LEI DE RESPONSABILIDADE FISCAL

DEMONSTRATIVO DA DESPESA COM PESSOAL

LRF, Art 55, inciso I, alínea "a" - Anexo I

R\$

R\$

DESPESA COM PESSOAL	DESPESAS EXECUTADAS	INSCRITA EM RESTOS A PAGAR NÃO PROCESSADOS
	09/2024 a 08/2025	
DESPESA BRUTA COM PESSOAL (I)	28.744.515,34	0,00
Pessoal Ativo	28.137.785,71	0,00
Vencimentos, Vantagens e Outras Despesas Variáveis	25.197.475,42	0,00
Obrigações Patronais	2.940.310,29	0,00
Pessoal Inativo e Pensionistas	167.160,03	0,00
Aposentadorias, Reserva e Reformas	148.266,59	0,00
Pensões	18.893,44	0,00
Outros Benefícios Previdenciários	0,00	0,00
Outras Despesas De Pessoal Decorrentes De Contratos De Terceirização (art. 18, § 1º da LRF)	439.569,60	0,00
(-)DESPESAS NÃO COMPUTADAS (art.19, §1º da LRF) (II)	907.952,52	0,00
Indenizações po Demissão e Incentivos à Demissão Voluntária	0,00	0,00
Despesas de Exercícios Anteriores	0,00	0,00
Inativos e Pensionistas com Recursos Vinculados	0,00	0,00
Folha ACS e ACE - Pagos com Recursos Repassados pela União	877.053,33	0,00
Parcela Dedutível Piso Salarialç do Enfermeiro, Técnico..	30.899,19	0,00
DESPESA LÍQUIDA COM PESSOAL (III) = (I - II)	27.836.562,82	0,00
APURAÇÃO DO CUMPRIMENTO DO LIMITE LEGAL	VALOR R\$	% RCL AJUSTADA
RECEITA CORRENTE LÍQUIDA - RCL (IV)	60.989.770,29	<div style="border: 1px solid red; padding: 5px; display: inline-block;"> % Comprometido </div>
(-) Transferências Obrigatórias da União Relativas às Emendas Individuais (art. 166-A, § 1º, da CF) (V)	2.113.000,00	
(-) Transferências Obrigatórias da União Relativas às Emendas de Bancada (art. 166, § 16, da CF) (VI)	0,00	
(-) Recursos Destinados ao Pagamento de ACS e ACE (VII)	1.037.016,00	
RECEITA CORRENTE LÍQUIDA AJUSTADA PARA CÁLCULO DOS LIMITES DA DESPESA COM PESSOAL (VII) = (IV-V-VI-VII)	57.839.754,29	
DESPESA TOTAL COM PESSOAL - TDP (VIII) = (IIIa + III b)	27.836.562,82	48,13%
LIMITE MÁXIMO (IX) (incisos I, II e III, art. 20 da LRF)	31.233.467,32	54,00%
LIMITE PRUDENCIAL (X) = (0,95 x IX) (§único, art. 22 da LRF)	29.671.793,95	51,30%
LIMITE DE ALERTA (XI) = (0,90 x IX) (inciso II do §1º, art. 59 da LRF)	28.110.120,58	48,60%

EVOLUÇÃO DA DESPESA COM PESSOAL

Ano	Receita Corrente Líquida (RCL)	Despesa Líquida Com Pessoal	% Comprometido
2006	9.570.538,25	4.227.899,09	44,18%
2007	10.432.146,93	5.118.304,47	49,06%
2008	10.995.255,30	5.611.835,02	51,04%
2009	10.330.029,42	5.000.120,04	48,40%
2010	12.547.772,09	6.383.877,49	50,88%
2011	17.061.759,15	7.812.373,27	45,79%
2012	18.158.921,78	8.829.454,89	48,62%
2013	20.239.950,19	9.768.920,60	48,27%
2014	20.461.422,69	9.977.071,00	48,76%
2015	24.783.343,61	12.998.608,90	52,45%
2016	22.648.415,41	13.527.462,20	59,73%
2017	26.608.603,27	15.025.903,03	56,47%
2018	28.567.511,19	15.650.012,02	54,78%
2019	29.650.968,25	15.366.857,87	51,83%
2020	31.908.786,29	16.080.923,51	50,40%
2021	36.787.158,48	16.069.617,89	43,68%
2022	43.854.695,85	20.086.721,17	45,80%
2023	48.915.465,06	23.082.446,31	47,19%
2024	54.741.498,78	25.381.191,13	46,37%
ago/25	57.839.754,29	27.836.562,82	48,13%

FOLHA EDUCAÇÃO 09/2024 a 08/2025

Folha de Pagamento	11.442.269,64	
INSS/FGTS	1.356.015,42	
SOMA	12.798.285,06	45,98%

FOLHA SAÚDE 09/2024 a 08/2025

Folha de Pagamento	7.326.981,23	
INSS/FGTS	848.039,22	
Mão de Obra Terceirizada	439.569,60	
SOMA	8.614.590,05	30,95%

SOMA	21.412.875,11	76,92%
-------------	----------------------	---------------

DEMONSTRATIVO DA DÍVIDA FUNDADA - 2025

CONTRATO/PARCELAMENTO/PRECATORIO	Valor Parcela Agosto/2025	Última Parcela	Saldo em 31/12/2024	Inscrição em 2025	Baixa em 2025	Saldo em 31/08/2025
Contrato 555163-23 - Caixa - FINISA	233.293,37	mai/32	7.697.546,59	2.188.794,68	1.794.489,68	8.091.851,59
Precatório - Funerária Souza Ltda	0,00	dez/25	34.379,99	0,00	28.354,53	6.025,46
Precatório - Lucas Cheliga de Molla	0,00	dez/25	42.558,56	2.709,41	45.267,97	0,00
Precatório - Vieira e Retecheski Ltda	0,00	dez/25	26.922,80	1.714,00	28.636,80	0,00
Precatório - Fabi Recapagem de Pneus Ltda	0,00	dez/25	68.583,45	4.366,25	72.949,70	0,00
Precatório - Marli de Oliveira Ferreira	0,00	dez/26	0,00	20.431,30	0,00	20.431,30
Precatório - Moveis Andriei Ltda	0,00	dez/26	0,00	38.811,05	0,00	38.811,05
TOTAIS	233.293,37		7.869.991,39	2.256.826,69	1.794.489,68	8.157.119,40

RECEITA CORRENTE LÍQUIDA (09/2024 a 08/2025)	60.989.770,29
(-) Transferências Obrigatórias da União Relativas as Emendas Individuais	2.113.000,00
RECEITA CORRENTE LÍQUIDA AJUSTADA (Para Cálculo dos Limites de Endividamento)	58.876.770,29

% COMPROMETIDO/CAPACIDADE DE ENDIVIDAMENTO/LIMITE 120% DA RCL	13,85%
% COMPROMETIDO/CAPACIDADE DE PAGAMENTO/LIMITE 11,5% DA RCL	3,05%

FINISA - CRONOGRAMA FINANCEIRO/LIBERAÇÕES E REEMBOLSOS

Ano	Contrapartida	Liberações	Amortização	Juros, demais encargos e comissões	Total de reembolsos
2021	0,00	1.250.000,00	0,00	0,00	0,00
2022	0,00	5.000.000,00	0,00	372.367,07	372.367,07
2023	0,00	3.750.000,00	104.166,67	881.708,40	985.875,07
2024	0,00	0,00	1.250.000,00	976.406,65	2.226.406,65
2025	0,00	0,00	1.250.000,00	838.713,70	2.088.713,70
2026	0,00	0,00	1.250.000,00	711.758,85	1.961.758,85
2027	0,00	0,00	1.250.000,00	585.818,63	1.835.818,63
2028	0,00	0,00	1.250.000,00	452.480,10	1.702.480,10
2029	0,00	0,00	1.250.000,00	320.409,85	1.570.409,85
2030	0,00	0,00	1.250.000,00	190.199,75	1.440.199,75
2031	0,00	0,00	1.145.833,33	59.482,34	1.205.315,67
Total:	0,00	10.000.000,00	10.000.000,00	5.389.345,34	15.389.345,34

Fonte: Sadipem (O Sistema de Análise da Dívida Pública, Operações de Crédito e Garantias da União, Estados e Municípios)

Esclarecimentos Contrato FINISA

- Número do Contrato – **0555163-23** (29/11/2021)
- Valor Contratado – **R\$ 10.000.000,00** (dez milhões de reais)
- Prazo de Amortização: **120 meses** com carência de **24 meses** e 96 meses de amortização.
- Taxa de Juros: **4,35% a. a.** mais Taxa Média Diária do CDI

VALORES JÁ PAGOS

ANO	JUROS	AMORTIZAÇÃO
2022	316.474,66	
2023	1.022.000,24	91.239,71
2024	1.024.130,38	850.357,09
2025 (Até Agosto)	947.349,57	847.140,11
SOMA	3.309.954,85	1.788.736,91

3ª PARTE

DESPESAS COM EDUCAÇÃO

RECEITA RESULTANTE DE IMPOSTOS (Arts. 212 e 212-A da Constituição Federal)

Receitas	Previsão Atualizada 2025	Receita Realizada em 2025
1 - Receita de Impostos	4.506.000,00	2.470.468,30
1.1 - Receitas Resultantes do Imposto Sobre a Propriedade Predial e Territorial Urbana - IPTU	441.000,00	271.372,15
1.2 - Receita Resultante do Imposto Sobre Transmissão Inter Vivos - ITBI	1.807.000,00	478.802,37
1.3 - Receita Resultante do Imposto Sobre Serviços de Qualquer Natureza - ISS	906.000,00	499.075,22
1.4 - Receita Resultante do Imposto de Renda Retido na Fonte - IRRF	1.352.000,00	1.221.218,56
2 - Receita de Transferencias Constitucionais e Legais	46.890.000,00	30.090.023,72
2.1 - Cota Parte do FPM	26.550.000,00	17.136.177,19
2.1.1 - Parcela referente à CF, art. 159, I, alínea b	24.500.000,00	16.115.372,94
2.1.2 - Parcela referente à CF, art. 159, I, alíneas d e e	2.050.000,00	1.020.804,25
2.2 - Cota-parte ICMS	18.000.000,00	11.274.183,70
2.3 - Cota-Parte IPI-Exportação	220.000,00	163.257,95
2.4 - Cota-parte ITR	470.000,00	45.894,24
2.5 - Cota-parte IPVA	1.650.000,00	1.341.800,35
2.6 - Cota-Parte IOF-Ouro	0,00	0,00
2.7 - Compensações Financeiras Provenientes de Impostos e Transferências Constitucionais	0,00	128.710,29
Total da Receita Resultante de Impostos (1+2)	51.396.000,00	32.560.492,02


Total Destinado ao FUNDEB 20% de (2.1.1, 2.2, 2.3, 2.4 e 2.5)	8.968.000,00	5.813.843,89
----------------------------------------------------------------------	---------------------	---------------------

Valor Mínimo a ser aplicado em MDE além do Valor destinado ao FUNDEB - 5% de (2.1.1, 2.2, 2.3, 2.4 e 2.5) e 25% de (1.1 a 1.4 e 2.1.2)	3.881.000,00	2.326.279,11
-----------------------------------------------------------------------------------------------------------------------------------------------	---------------------	---------------------

RECEITA DE TRANSFERÊNCIA DE RECURSOS VINCULADOS À EDUCAÇÃO

Receitas	Previsão Atualizada 2025	Receita Realizada em 2025
UNIÃO (I)	1.107.140,00	705.834,31
Transferencia do Salário-Educação	554.000,00	440.523,98
Transferencia Direta - PDDE	1.100,00	155,40
Transferencia Direta - PNAE	154.300,00	149.681,18
Transferencia Direta - PNATE	187.100,00	100.842,44
Transferência Direta - Tempo Integral	210.640,00	14.631,31
ESTADO (II)	568.510,00	420.992,33
Transferencia PETE - Transporte Escolar	568.510,00	420.992,33
OUTRAS RECEITAS (III)	38.000,00	64.511,02
Remuneração de Depósitos Bancários	38.000,00	64.511,02
Total das Receitas (I + II + III)	1.713.650,00	1.191.337,66

APURAÇÃO DAS DESPESAS PARA FINS DE LIMITE CONSTITUCIONAL

Especificação	Valor
1 - Receita de Impostos	2.470.468,30
2 - Receita de Transferencias Constitucionais e Legais	30.090.023,72
Total da Receita Resultante de Impostos (1+2)	32.560.492,02
Mínimo 25% Receita Impostos + Fundeb	8.140.123,01
Valor Aplicado no Período	9.139.459,45
Percentual Aplicado	 28,07%
Valor Cumprido a Maior	999.336,45

PNAE - PROGRAMA NACIONAL DE ALIMENTAÇÃO ESCOLAR

DESPESAS ALIMENTAÇÃO ESCOLAR PNAE + CONTRAPARTIDA MUNICÍPIO	2024	01/01/2025 A 31/08/2025
DESPESAS PNAE - REPASSE FNDE	154.072,72	132.942,08
CONTRAPARTIDA MUNICÍPIO/ RECURSOS LIVRES - AGRICULTURA FAMILIAR	115.882,62	336.169,89
CONTRAPARTIDA MUNICÍPIO/ RECURSOS LIVRES - MERCADO/ GÊNEROS ALIMENTÍCIOS	431.910,84	262.491,49
TOTAL DESPESAS CONTRAPARTIDA MUNICÍPIO/RECURSOS LIVRES	547.793,46	598.661,38
TOTAL DESPESAS ALIMENTAÇÃO ESCOLAR - RECURSOS PNAE + CONTRAPARTIDA MUNICÍPIO	701.866,18	731.603,46

4ª PARTE

DESPESAS COM SAÚDE

DESPESA TOTAL EM SAÚDE POR FONTE E SUBFUNÇÃO - Até 2º QUADRIMESTRE 2025

Subfunções	Categoria Econômica da Despesa	Receita de Impostos e de Transferências	Transferências Fundo a Fundo Governo Federal	Transferências Fundo a Fundo Governo Estadual	Outros Recursos Destinados à Saúde	TOTAL
122- Administração Geral	Corrente	3.935,00	0,00	0,00	0,00	3.935,00
	Capital	0,00	0,00	0,00	0,00	0,00
301 - Atenção Básica	Corrente	7.696.469,86	1.868.614,07	112.461,38	0,00	9.677.545,31
	Capital	56.123,84	233.503,96	255.420,00	0,00	545.047,80
302 - Assistência Hospitalar e Ambulatorial	Corrente	1.607.693,19	114.633,75	0,00	0,00	1.722.326,94
	Capital	0,00	0,00	0,00	0,00	0,00
303 -Suporte Profilático e Terapeutico	Corrente	152.552,92	7.960,90	0,00	0,00	160.513,82
	Capital	0,00	0,00	0,00	0,00	0,00
304 -Vigilância Sanitária	Corrente	0,00	0,00	0,00	0,00	0,00
	Capital	0,00	0,00	0,00	0,00	0,00
305 -Vigilância Epidemiológica	Corrente	0,00	100,00	44.664,10	0,00	44.764,10
	Capital	0,00	0,00	0,00	0,00	0,00
TOTAL		9.516.774,81	2.224.812,68	412.545,48	0,00	12.154.132,97

Observação: Este modelo foi definido pela Resolução 459/2012 do Conselho Nacional de Saúde


RECEITAS DE IMPOSTOS E TRANSFERENCIAS CONSTITUCIONAIS E LEGAIS VINCULADAS À SAÚDE

Receitas	Previsão Atualizada 2025	Receita Realizada 2025
RECEITA DE IMPOSTOS (I)	4.506.000,00	2.470.468,30
Receita Resultante do Imposto Predial e Territorial Urbano - IPTU	441.000,00	271.372,15
Receita Resultante do Imposto Sobre Transmissão Inter Vivos - ITBI	1.807.000,00	478.802,37
Receita Resultante do Imposto Sobre Serviços de Qualquer Natureza - ISS	906.000,00	499.075,22
Receita Resultante do Imposto de Renda e Provenmtos Qualquer Natureza - IRRF	1.352.000,00	1.221.218,56
RECEITA DE TRANSFERENCIAS CONSTITUCIONAIS E LEGAIS (II)	44.840.000,00	29.069.219,47
Cota Parte do FPM	24.500.000,00	16.115.372,94
Cota Parte do ITR	470.000,00	45.894,24
Cota Parte do IPVA	1.650.000,00	1.341.800,35
Cota Parte do ICMS	18.000.000,00	11.274.183,70
Cota Parte IPI-Exportação	220.000,00	163.257,95
Outras Transferências ou Compensações Financeiras	0,00	128.710,29
TOTAL DAS RECEITAS DE IMPOSTOS E TRANSFERENCIAS CONSTITUCIONAIS E LEGAIS - (III) = (I + II)	49.346.000,00	31.539.687,77

RECEITAS DE TRANSFERÊNCIA DE RECURSOS DO SUS

Receitas	Previsão Atualizada 2025	Receita Realizada 2025
UNIÃO (I)	3.730.840,00	3.579.588,67
Receita de Prestação de Serviços (SUS)	10.000,00	0,00
Atenção Primária	2.556.000,00	1.386.254,30
Média e Alta Complexidade	431.740,00	287.824,00
Vigilância em Saúde	145.100,00	34.451,85
Assistência Farmacêutica	24.000,00	12.000,00
Gestão do SUS	64.000,00	9.058,52
Emendas Parlamentares	500.000,00	1.850.000,00
ESTADO (II)	0,00	332.840,40
Trasferencias Fundo a Fundo - Estado	0,00	332.840,40
OUTRAS RECEITAS DO SUS (III)	86.490,00	214.698,09
Remuneração de Depósitos Bancários	86.490,00	214.698,09
Total das Receitas (I + II + III)	3.817.330,00	4.127.127,16

APURAÇÃO DO CUMPRIMENTO DO LIMITE MÍNIMO

Especificação	Valor
RECEITA DE IMPOSTOS (I)	2.470.468,30
RECEITA DE TRANSFERENCIAS CONSTITUCIONAIS E LEGAIS (II)	29.069.219,47
TOTAL DAS RECEITAS - Base de Cálculo	31.539.687,77
Mínimo 15% das Receitas Próprias	4.730.953,17
Valor Aplicado no Período	9.013.759,95
Percentual Aplicado	 28,58%
Valor Cumprido a Maior	4.282.806,78

**“Quanto mais AGRADECEMOS,
mais ABENÇOADOS somos”**

MUITO OBRIGADA!!!

REALIZAÇÃO:

DEPARTAMENTO DE CONTABILIDADE