

MUNICÍPIO DE SANTA MARIA DO OESTE

AUDIÊNCIA PÚBLICA 1º QUADRIMESTRE 2025

Art. 9º, § 4º da Lei Complementar 101/00

Art. 9º § 4º da LC 101/00

§ 4º - Até o final dos meses de **maio**, setembro e fevereiro, o Poder Executivo **demonstrará e avaliará o cumprimento das metas fiscais** de cada quadrimestre, em audiência pública na comissão referida no § 1º do art. 166 da Constituição ou equivalente nas Casas Legislativas estaduais e municipais.

1ª PARTE


METAS FISCAIS

DEFINIÇÃO DE META FISCAL E RISCO FISCAL

Basicamente, a Meta Fiscal, fixada por lei, é uma estimativa que o Governo (Município) faz sobre o que ele **arrecadará** e o que irá **gastar** em um ano. Se, nesse período, as receitas forem maiores do que os gastos, haverá um **superávit primário**. Na situação contrária, o termo técnico utilizado na economia é **déficit primário**.

Riscos Fiscais: são possibilidades de ocorrências de eventos capazes de afetar as contas públicas, comprometendo o alcance dos resultados fiscais estabelecidos como metas fiscais. Para que esses eventos sejam classificados como riscos fiscais, uma **condição necessária é que os mesmos não possam ser controlados ou evitados** pelo Governo (Município). Exemplo: decisões judiciais desfavoráveis ao Governo(Município), e frustração na arrecadação decorrente de fatores externos.

RECEITA POR CATEGORIA ECONÔMICA - 2025

RECEITA POR CATEGORIA	Previsto	1º Quadrimestre	%
Impostos, Taxas e Contrib. Melhorias	4.863.000,00	1.240.663,35	25,51%
Receitas de Contribuições	180.000,00	62.038,01	34,47%
Receita Patrimonial	655.060,00	445.791,13	68,05%
Receita de Serviços	10.000,00	-	0,00%
Transferências Correntes	52.891.580,00	17.441.757,16	32,98%
Outras Receitas Correntes	140.000,00	100.953,45	72,11%
Operações de Créditos	0,00	-	0,00%
Alienação de Bens	150.000,00	-	0,00%
Transferências De Capital	0,00	78.209,40	0,00%
TOTAIS 	58.889.640,00	19.369.412,50	32,89%

DESPESA POR CATEGORIA ECONÔMICA - 2025

DESPESA POR CATEGORIA	Previsto	1º Quadrimestre	%
Pessoal e Encargos Sociais	25.147.200,00	8.859.854,84	35,23%
Juros e Encargos da Dívida	1.300.000,00	568.296,55	43,72%
Outras Despesas Correntes	24.714.578,14	8.629.410,64	34,92%
Investimentos	3.450.661,86	1.737.745,75	50,36%
Amortização da Dívida	1.350.000,00	529.631,68	39,23%
Reserva de Contigência	10.000,00	0,00	0,00%
Transferência Câmara Municipal	2.917.200,00	972.400,00	33,33%
TOTAIS <div>Meta Fiscal</div>	58.889.640,00	21.297.339,46	36,16%

RECEITA E DESPESA POR CATEGORIA ECONÔMICA - 2025

RECEITA POR CATEGORIA ECONÔMICA

DESPESA POR CATEGORIA ECONÔMICA

RECEITA POR CATEGORIA	Previsto	Arrecadado	%	DESPESA POR CATEGORIA	Previsto	Empenhada	%		
Impostos, Taxas e Contrib. Melhorias	4.863.000,00	1.240.663,35	25,51%	Pessoal e Encargos Sociais	25.147.200,00	8.859.854,84	35,23%		
Contribuições	180.000,00	62.038,01	34,47%	Juros e Encargos da Dívida	1.300.000,00	568.296,55	43,72%		
Receita Patrimonial	655.060,00	445.791,13	68,05%	Outras Despesas Correntes	24.714.578,14	8.629.410,64	34,92%		
Receita de Serviços	10.000,00	0,00	0,00%						
Transferências Correntes	52.891.580,00	17.441.757,16	32,98%	Investimentos	3.450.661,86	1.737.745,75	50,36%		
Outras Receitas Correntes	140.000,00	100.953,45	72,11%	Amortização da Dívida	1.350.000,00	529.631,68	39,23%		
Operações de Créditos	0,00	0,00	0,00%	Reserva de Contingência	10.000,00	0,00	0,00%		
Alienação de Bens	150.000,00	0,00	0,00%						
Transferências de Capital	0,00	78.209,40	0,00%	Transferência Câmara	2.917.200,00	972.400,00	33,33%		
TOTAIS	<div>Meta Fiscal</div>	58.889.640,00	9.369.412,50	32,89%	TOTAIS	<div>Meta Fiscal</div>	58.889.640,00	21.297.339,46	36,16%

METAS FISCAIS ANUAIS - LDO 2025

ESPECIFICAÇÃO		META PREVISTA NO ANEXO DE METAS	REALIZADA EM 2025	%
Receita Total	Meta Fiscal →	58.889.640,00	19.369.412,50	32,89%
Despesa Total	Meta Fiscal →	58.889.640,00	21.297.339,46	36,16%
Receitas Primárias	Meta Fiscal →	58.084.580,00	18.923.621,37	32,58%
Despesas Primárias	Meta Fiscal →	54.138.978,14	18.532.688,93	34,23%
Resultado Primário	Meta Fiscal →	3.945.601,86	390.932,44	9,91%
Resultado Nominal	Meta Fiscal →	-360.000,00	-1.174.089,97	326,14%
Dívida Consolidada	Meta Fiscal →	6.188.000,00	8.746.874,70	141,35%
Dívida Consolidada Líquida	Meta Fiscal →	-1.082.000,00	-3.837.146,41	354,63%

Fonte: 000 - Recursos Ordinários (Livres)

Período Referência	Saldo da Fonte	Passivo Financeiro	Superavit Financeiro	Déficit Financeiro
31/12/2019	-736.766,12	286.916,45	0,00	1.023.682,57
31/12/2020	-1.379.663,46	349.535,72	0,00	1.729.199,18
31/12/2021	3.885.708,43	180.599,31	3.705.109,12	0,00
31/12/2022	1.974.987,12	678.394,24	1.296.592,88	0,00
31/12/2023	1.393.146,77	364.498,93	1.028.647,84	0,00
31/12/2024	2.918.704,78	275.657,60	2.643.047,18	0,00
30/04/2025	3.887.414,33	1.372.788,95	2.514.625,38	0,00

RESTOS A PAGAR - 2024 (Todas as Fontes)

Especificação	Saldo em 31/12/2023	INSCRIÇÃO EM 2024	PAGOS EM 2024	CANCELAD OS 2024	SALDOS EM 31/12/2024
Restos a Pagar 2016	690,00	0,00	0,00	0,00	690,00
Restos a Pagar 2018	1.000,00	0,00	0,00	1.000,00	0,00
Restos a Pagar 2019	7.336,13	0,00	0,00	6.829,07	507,06
Restos a Pagar 2020	23.146,48	0,00	0,00	0,00	23.146,48
Restos a Pagar 2021	575,03	0,00	0,00	0,00	575,03
Restos a Pagar 2022	96.518,32	0,00	11.980,10	0,00	84.538,22
Restos a Pagar 2023	2.361.492,54	0,00	2.255.342,33	0,00	106.150,21
Restos a Pagar 2024	0,00	353.428,14	0,00	0,00	353.428,14
TOTAIS	2.490.758,50	353.428,14	2.267.322,43	7.829,07	569.035,14

2ª PARTE

LEI DE RESPONSABILIDADE FISCAL

DEMONSTRATIVO DA DESPESA COM PESSOAL

LRF, Art 55, inciso I, alínea "a" - Anexo I

	R\$	R\$
DESPESA COM PESSOAL	DESPESAS EXECUTADAS	INSCRITA EM RESTOS A PAGAR NÃO PROCESSADOS
	05/2024 a 04/2025	
DESPESA BRUTA COM PESSOAL (I)	27.272.297,62	0,00
Pessoal Ativo	26.405.736,06	0,00
Vencimentos, Vantagens e Outras Despesas Variáveis	23.758.850,03	0,00
Obrigações Patronais	2.646.886,03	0,00
Pessoal Inativo e Pensionistas	164.267,51	0,00
Aposentadorias, Reserva e Reformas	145.961,71	0,00
Pensões	18.305,80	0,00
Outros Benefícios Previdenciários	0,00	0,00
Outras Despesas De Pessoal Decorrentes De Contratos De Terceirização (art. 18, § 1º da LRF)	702.294,05	0,00
(-)DESPESAS NÃO COMPUTADAS (art.19, §1º da LRF) (II)	801.851,25	0,00
Indenizações po Demissão e Incentivos à Demissão Voluntária	0,00	0,00
Despesas de Exercícios Anteriores	0,00	0,00
Inativos e Pensionistas com Recursos Vinculados	0,00	0,00
Folha ACS e ACE - Pagos com Recursos Repassados pela União	770.952,06	0,00
Parcela Dedutível Piso Salarialç do Enfermeiro, Técnico..	30.899,19	0,00
DESPESA LÍQUIDA COM PESSOAL (III) = (I - II)	26.470.446,37	0,00
APURAÇÃO DO CUMPRIMENTO DO LIMITE LEGAL	VALOR R\$	% RCL AJUSTADA
RECEITA CORRENTE LÍQUIDA - RCL (IV)	59.505.854,69	<div align="center"> % Comprometido </div>
(-) Transferências Obrigatórias da União Relativas às Emendas Individuais (art. 166-A, § 1º, da CF) (V)	2.563.000,00	
(-) Transferências Obrigatórias da União Relativas às Emendas de Bancada (art. 166, § 16, da CF) (VI)	0,00	
(-) Recursos Destinados ao Pagamento de ACS e ACE (VII)	1.014.120,00	
RECEITA CORRENTE LÍQUIDA AJUSTADA PARA CÁLCULO DOS LIMITES DA DESPESA COM PESSOAL (VII) = (IV-V-VI-VII)	55.928.734,69	
DESPESA TOTAL COM PESSOAL - TDP (VIII) = (IIIa + III b)	26.470.446,37	47,33%
LIMITE MÁXIMO (IX) (incisos I, II e III, art. 20 da LRF)	30.201.516,73	54,00%
LIMITE PRUDENCIAL (X) = (0,95 x IX) (§único, art. 22 da LRF)	28.691.440,90	51,30%
LIMITE DE ALERTA (XI) = (0,90 x IX) (inciso II do §1º, art. 59 da LRF)	27.181.365,06	48,60%

CÁLCULO DA DESPESA COM PESSOAL REALIZADO PELO TRIBUNAL DE CONTAS

APURAÇÃO DO CUMPRIMENTO DO LIMITE LEGAL	VALOR	% SOBRE A RCL AJUSTADA
RECEITA CORRENTE LÍQUIDA - RCL (IV)	59.507.660,85	-
(-) Transferências obrigatórias da União relativas às emendas individuais (art. 166-A, § 1º, da CF)	2.563.000,00	-
(-) Transferências obrigatórias da União relativas às emendas de bancada (art. 166, § 16, da CF) 7	0,00	-
(-) Recursos destinados ao pagamento dos agentes comunitários de saúde e dos agentes de combate às endemias (§ 11 do art. 198, da CF - EC 120/22) 7	1.014.120,00	-
(-) Outras Deduções Constitucionais ou Legais	-	-
RECEITA CORRENTE LÍQUIDA AJUSTADA PARA CÁLCULO DOS LIMITES DA DESPESA COM PESSOAL (V)	55.930.540,85	-
DESPESA TOTAL COM PESSOAL - DTP (VIII) = (III a + III b)	26.470.446,37	47,33%
LIMITE MÁXIMO (IX) (incisos I, II e III do art.20 da LRF) - 54%	30.202.492,06	54%
LIMITE PRUDENCIAL (X) (parágrafo único do art.22 da LRF) - 51,3%	28.692.367,46	51,3%
LIMITE DE ALERTA (XI) (inciso II do § 1º do art. 59 da LRF) - 48,6%	27.182.242,85	48,6%

EVOLUÇÃO DA DESPESA COM PESSOAL

Ano	Receita Corrente Líquida (RCL)	Despesa Líquida Com Pessoal	% Comprometido
2006	9.570.538,25	4.227.899,09	44,18%
2007	10.432.146,93	5.118.304,47	49,06%
2008	10.995.255,30	5.611.835,02	51,04%
2009	10.330.029,42	5.000.120,04	48,40%
2010	12.547.772,09	6.383.877,49	50,88%
2011	17.061.759,15	7.812.373,27	45,79%
2012	18.158.921,78	8.829.454,89	48,62%
2013	20.239.950,19	9.768.920,60	48,27%
2014	20.461.422,69	9.977.071,00	48,76%
2015	24.783.343,61	12.998.608,90	52,45%
2016	22.648.415,41	13.527.462,20	59,73%
2017	26.608.603,27	15.025.903,03	56,47%
2018	28.567.511,19	15.650.012,02	54,78%
2019	29.650.968,25	15.366.857,87	51,83%
2020	31.908.786,29	16.080.923,51	50,40%
2021	36.787.158,48	16.069.617,89	43,68%
2022	43.854.695,85	20.086.721,17	45,80%
2023	48.915.465,06	23.082.446,31	47,19%
2024	54.741.498,78	25.381.191,13	46,37%
abr/25	55.928.734,69	26.470.446,37	47,33%

FOLHA EDUCAÇÃO 05/2024 a 04/2025

Folha de Pagamento	10.762.984,34	
INSS/FGTS	1.115.542,80	
SOMA	11.878.527,14	44,87%

FOLHA SAÚDE 05/2024 a 04/2025

Folha de Pagamento	7.003.934,24	
INSS/FGTS	711.584,01	
Mão de Obra Terceirizada	702.294,05	
SOMA	8.417.812,30	31,80%

SOMA	20.296.339,44	76,68%
-------------	----------------------	---------------

DEMONSTRATIVO DA DÍVIDA FUNDADA - 2025

CONTRATO/PARCELAMENTO	Valor Parcela Abril/2025	Última Parcela	Saldo em 31/12/2024	Inscrição em 2025	Baixa em 2025	Saldo em 30/04/2025
Contrato 555163-23 - Caixa - FINISA	232.652,23	mai/32	7.697.546,59	1.705.253,30	887.612,34	8.515.187,55
Precatório - Funerária Souza Ltda	0,00	dez/25	34.379,99	0,00	0,00	34.379,99
Precatório - Lucas Cheliga de Molla	0,00	dez/25	42.558,56	0,00	0,00	42.558,56
Precatório - Vieira e Retecheski Ltda	0,00	dez/25	26.922,80	0,00	0,00	26.922,80
Precatório - Fabi Recapagem de Pneus Ltda	0,00	dez/25	68.583,45	0,00	0,00	68.583,45
Precatório - Marli de Oliveira Ferreira	0,00	dez/26	0,00	18.449,79	0,00	20.431,30
Precatório - Moveis Andriei Ltda	0,00	dez/26	0,00	33.779,63	0,00	38.811,05
TOTAIS	232.652,23		7.869.991,39	1.757.482,72	887.612,34	8.746.874,70

RECEITA CORRENTE LÍQUIDA (05/2024 a 04/2025)	59.505.854,69
(-) Transferências Obrigatórias da União Relativas as Emendas Individuais	2.563.000,00
RECEITA CORRENTE LÍQUIDA AJUSTADA (Para Cálculo dos Limites de Endividamento)	56.942.854,69

RES. 43 – 21/12/2021 – SENADO FEDERAL

% COMPROMETIDO/CAPACIDADE DE ENDIVIDAMENTO/LIMITE 120% DA RCL	15,36%
% COMPROMETIDO/CAPACIDADE DE PAGAMENTO/LIMITE 11,5% DA RCL	1,56%

PRECATÓRIOS PAGOS NO EXERCÍCIO DE 2021

ORDEM	PRECATÓRIO	CREDOR (ES)	Orçamento	NATUREZA	VALOR PAGO
1º	2016/901374 - (Projudi: 0000088-76.2017.8.16.7000)	Erondi Antonio Tonetti e Outros	2018	Comum	R\$ 52.246,33
					(remanescente)
2º	2017/900219 - (Projudi: 0000210-89.2017.8.16.7000)	Jornal Tribuna do Interior Ltda - EPP	2018	Comum	R\$ 77.236,99
3º	2017/900587 - (Projudi: 0000560-77.2017.8.16.7000)	Regina Papelaria - Maria Clair de Almeida Gomes	2018	Comum	R\$ 165.884,28
4º	2018/901129 - (Projudi: 0001896.82.2018.8.16.7000)	Guavibel Distribuidora de Peças para Tratores Ltda EPP e Outros	2019	Comum	R\$ 195.069,43
5º	2019/900821 - (Projudi: 0001334-39.2019.8.16.7000)	Catarina Czar e Cia Ltda ME	2020	Comum	R\$ 89.022,38
TOTAL					R\$ 579.459,41

PRECATÓRIOS PAGOS NO EXERCÍCIO 2022

ORDEM	PRECATÓRIO	CREDOR (ES)	Orçamento	NATUREZA	VALOR PAGO
1º	2021/901056 - (Projudi: 0001286-12.2021.8.16.7000)	Maria Alice Soares Dassi	2022	Alimentar	R\$ 16.847,39
2º	2021/901054 - (Projudi: 0001287-94.2021.8.16.7000)	João Paulo Straub	2022	Alimentar	R\$ 16.847,39
3º	2020/905158 - (Projudi: 0006284-57.2020.8.16.7000)	Recapadora de Pneus Pitanga Ltda	2022	Comum	R\$ 161.986,66
4º	2021/901022 - (Projudi: 0001288-79.2021.8.16.7000)	Nordeste Transportes Ltda	2022	Comum	R\$ 406.975,03
TOTAL					R\$ 602.656,47

PRECATÓRIOS PAGOS NO EXERCÍCIO 2023

ORDEM	PRECATÓRIO	CREDOR (ES)	Orçamento	NATUREZA	VALOR PAGO
1º	2021/907801 - (Projudi: 0010142-62.2021.8.16.7000)	Rafael Marchiani Paião	2023	Alimentar	R\$ 27.164,71
2º	2021/907800 - (Projudi: 0010143-47.2021.8.16.7000)	Nayane Dileli	2023	Alimentar	R\$ 27.164,72
3º	2021/907523 - (Projudi: 0010145-17.2021.8.16.7000)	Consórcio Intermunicipal de Urgência e Emergência do Noroeste do Paraná e Outros	2023	Comum	R\$ 680.000,00
TOTAL					R\$ 734.329,43

PRECATÓRIOS PAGOS NO EXERCÍCIO 2024					
ORDEM	PRECATÓRIO	CREDOR (ES)	Orçamento	NATUREZA	VALOR PAGO
1º	2022/903954 - (Projudi: 008944-53.2022.8.16.7000)	Banco Bradesco S/A e Outros	2024	Alimentar	R\$ 22.002,83
2º	2022/907620 - (Projudi: 0010642-94.2022.8.16.7000)	Valdecy Schon	2024	Alimentar	R\$ 109.212,75
3º	2022/907507 - (Projudi: 0010642-94.2022.8.16.7000)	Oziel Basilio de Freitas - MEI	2024	Alimentar	R\$ 17.936,94
4º	2022/906714 - (Projudi: 0009812-31.2022.8.16.7000)	Angelina Tomen França	2024	Comum	R\$ 77.890,29
5º	2022/906713 - (Projudi: 0009813-16.2022.8.16.7000)	Enedina Tomen Cardoso	2024	Comum	R\$ 77.890,29
6º	2022/906712 - (Projudi: 0009814-98.2022.8.16.7000)	Divonsir Bores Tomen	2024	Comum	R\$ 77.890,29
7º	2022/906715 - (Projudi: 0009815-83.2022.8.16.7000)	Marilda Tomen	2024	Comum	R\$ 77.890,29
8º	2022/906717 - (Projudi: 0009816-68.2022.8.16.7000)	Eugenio Tomen	2024	Comum	R\$ 77.890,29
9º	2022/906719 - (Projudi: 0009817-53.2022.8.16.7000)	Maria Madalena Tomen	2024	Comum	R\$ 77.890,29
10º	2022/906716 - (Projudi: 0009818-38.2022.8.16.7000)	Andre Tomen Neto	2024	Comum	R\$ 77.890,29
11º	2022/906718 - (Projudi: 0009819-23.2022.8.16.7000)	Marlene Tomen	2024	Comum	R\$ 77.890,29
12º	2022/906711 - (Projudi: 0009820-08.2022.8.16.7000)	Rosalina Alves Tomen	2024	Comum	R\$ 623.122,38
13º	2022/906917 - (Projudi: 0009968-19.2022.8.16.7000)	Paulo Martins de Lima e Outros	2024	Comum	R\$ 33.172,49
TOTAL					R\$ 1.428.569,71
TOTAL PAGO 2021 A 2024					R\$ 3.345.015,02

FINISA - CRONOGRAMA FINANCEIRO/LIBERAÇÕES E REEMBOLSOS

Ano	Contrapartida	Liberações	Amortização	Juros, demais encargos e comissões	Total de reembolsos
2021	0,00	1.250.000,00	0,00	0,00	0,00
2022	0,00	5.000.000,00	0,00	372.367,07	372.367,07
2023	0,00	3.750.000,00	104.166,67	881.708,40	985.875,07
2024	0,00	0,00	1.250.000,00	976.406,65	2.226.406,65
2025	0,00	0,00	1.250.000,00	838.713,70	2.088.713,70
2026	0,00	0,00	1.250.000,00	711.758,85	1.961.758,85
2027	0,00	0,00	1.250.000,00	585.818,63	1.835.818,63
2028	0,00	0,00	1.250.000,00	452.480,10	1.702.480,10
2029	0,00	0,00	1.250.000,00	320.409,85	1.570.409,85
2030	0,00	0,00	1.250.000,00	190.199,75	1.440.199,75
2031	0,00	0,00	1.145.833,33	59.482,34	1.205.315,67
Total:	0,00	10.000.000,00	10.000.000,00	5.389.345,34	15.389.345,34

Fonte: Sadipem (O Sistema de Análise da Dívida Pública, Operações de Crédito e Garantias da União, Estados e Municípios)

Esclarecimentos Contrato FINISA

- **Número do Contrato** – **0555163-23** (29/11/2021)
- **Valor Contratado** – **R\$ 10.000.000,00** (dez milhões de reais)
- **Prazo de Amortização:** **120 meses** com carência de **24 meses** e 96 meses de amortização.
- **Taxa de Juros:** **4,35% a. a.** mais Taxa Média Diária do CDI

VALORES JÁ PAGOS

ANO	JUROS	AMORTIZAÇÃO
2022	316.474,66	
2023	1.022.000,24	91.239,71
2024	1.024.130,38	850.357,09
2025 (Até Abril)	463.808,19	423.804,15
SOMA	2.826.413,47	1.365.400,95

3ª PARTE

DESPESAS COM EDUCAÇÃO

RECEITA RESULTANTE DE IMPOSTOS (Arts. 212 e 212-A da Constituição Federal)

Receitas	Previsão Atualizada 2025	Receita Realizada em 2025
1 - Receita de Impostos	4.506.000,00	1.072.717,42
1.1 - Receitas Resultantes do Imposto Sobre a Propriedade Predial e Territorial Urbana - IPTU	441.000,00	66.242,98
1.2 - Receita Resultante do Imposto Sobre Transmissão Inter Vivos - ITBI	1.807.000,00	208.413,38
1.3 - Receita Resultante do Imposto Sobre Serviços de Qualquer Natureza - ISS	906.000,00	238.754,09
1.4 - Receita Resultante do Imposto de Renda Retido na Fonte - IRRF	1.352.000,00	559.306,97
2 - Receita de Transferencias Constitucionais e Legais	46.890.000,00	15.106.023,91
2.1 - Cota Parte do FPM	26.550.000,00	8.182.980,47
2.1.1 - Parcela referente à CF, art. 159, I, alínea b	24.500.000,00	8.182.980,47
2.1.2 - Parcela referente à CF, art. 159, I, alíneas d e e	2.050.000,00	0,00
2.2 - Cota-parte ICMS	18.000.000,00	5.756.814,99
2.3 - Cota-Parte IPI-Exportação	220.000,00	79.915,51
2.4 - Cota-parte ITR	470.000,00	19.917,60
2.5 - Cota-parte IPVA	1.650.000,00	997.015,32
2.6 - Cota-Parte IOF-Ouro	0,00	0,00
2.7 - Compensações Financeiras Provenientes de Impostos e Transferências Constitucionais	0,00	69.380,02
Total da Receita Resultante de Impostos (1+2)	51.396.000,00	16.178.741,33


Total Destinado ao FUNDEB 20% de (2.1.1, 2.2, 2.3, 2.4 e 2.5)	8.968.000,00	3.021.204,78
--	---------------------	---------------------

Valor Mínimo a ser aplicado em MDE além do Valor destinado ao FUNDEB - 5% de (2.1.1, 2.2, 2.3, 2.4 e 2.5) e 25% de (1.1 a 1.4 e 2.1.2)	3.881.000,00	1.023.480,55
---	---------------------	---------------------


RECEITAS DE TRANSFERÊNCIA DE RECURSOS DA EDUCAÇÃO

Receitas	Previsão Atualizada 2025	Receita Realizada em 2025
UNIÃO (I)	1.107.140,00	407.390,98
Transferencia do Salário-Educação	554.000,00	236.135,06
Transferencia Direta - PDDE	1.100,00	0,29
Transferencia Direta - PNAE	154.300,00	64.144,53
Transferencia Direta - PNATE	187.100,00	100.591,09
Transferência Direta - Tempo Integral	210.640,00	6.520,01
ESTADO (II)	568.510,00	177.444,78
Transferencia PETE - Transporte Escolar	568.510,00	177.444,78
OUTRAS RECEITAS (III)	38.000,00	30.014,94
Remuneração de Depósitos Bancários	38.000,00	30.014,94
Total das Receitas (I + II + III)	1.713.650,00	614.850,70

APURAÇÃO DAS DESPESAS PARA FINS DE LIMITE CONSTITUCIONAL

Especificação	Valor
1 - Receita de Impostos	1.072.717,42
2 - Receita de Transferencias Constitucionais e Legais	15.106.023,91
Total da Receita Resultante de Impostos (1+2)	16.178.741,33
Mínimo 25% Receita Impostos + Fundeb	4.044.685,33
Valor Aplicado no Período	4.027.215,97
Percentual Aplicado	 24,89%
Valor Cumprido a Menor	-17.469,36

APURAÇÃO DO CUMPRIMENTO DO LIMITE MÍNIMO CALCULADO PELO TRIBUNAL DE CONTAS

APURAÇÃO DAS DESPESAS PARA FINS DE LIMITE MÍNIMO CONSTITUCIONAL	VALOR		
22 - TOTAL DAS DESPESAS DE MDE CUSTEADAS COM RECURSOS DE IMPOSTOS = L20(d ou e)			1.570.782,01
23 - TOTAL DAS RECEITAS TRANSFERIDAS AO FUNDEB = (L4)			3.021.204,78
24 - (-) RECEITAS DO FUNDEB NÃO UTILIZADAS NO EXERCÍCIO, EM VALOR SUPERIOR A 10%			562.951,58
25 - (-) SUPERÁVIT PERMITIDO NO EXERCÍCIO IMEDIATAMENTE ANTERIOR NÃO APLICADO ATÉ O PRIMEIRO QUADRIMESTRE DO EXERCÍCIO ATUAL = L19(x)			1.819,24
26 - (-) RESTOS A PAGAR NÃO PROCESSADOS INSCRITOS NO EXERCÍCIO SEM DISPONIBILIDADE FINANCEIRA DE RECURSOS DE IMPOSTOS			-
27 - (-) CANCELAMENTO, NO EXERCÍCIO, DE RESTOS A PAGAR INSCRITOS COM DISPONIBILIDADE FINANCEIRA DE RECURSOS DE IMPOSTOS VINCULADOS AO ENSINO			0,00
28 - TOTAL DAS DESPESAS PARA FINS DE LIMITE (22 + 23) - (24 + 25 + 26 + 27)			4.027.215,97
APURAÇÃO DO LIMITE MÍNIMO CONSTITUCIONAL ^{2 e 5}	VALOR EXIGIDO (z)	VALOR APLICADO (aa)	% APLICADO (ab)
29 - APLICAÇÃO EM MDE SOBRE A RECEITA RESULTANTE DE IMPOSTOS	4.044.685,33	4.027.215,97	 24,89

4ª PARTE

DESPESAS COM SAÚDE

DESPESA TOTAL EM SAÚDE POR FONTE E SUBFUNÇÃO - 1º QUADRIMESTRE 2025

Subfunções	Categoria Econômica da Despesa	Receita de Impostos e de Transferências	Transferências Fundo a Fundo Governo Federal	Transferências Fundo a Fundo Governo Estadual	Outros Recursos Destinados à Saúde	TOTAL
122- Administração Geral	Corrente	2.885,00	0,00	0,00	0,00	2.885,00
	Capital	0,00	0,00	0,00	0,00	0,00
301 - Atenção Básica	Corrente	4.109.638,35	716.368,01	15.970,20	0,00	4.841.976,56
	Capital	52.523,84	0,00	250.000,00	0,00	302.523,84
302 - Assistência Hospitalar e Ambulatorial	Corrente	909.115,19	19.960,58	0,00	0,00	929.075,77
	Capital	0,00	0,00	0,00	0,00	0,00
303 -Suporte Profilático e Terapeutico	Corrente	53.370,56	204,00	0,00	0,00	53.574,56
	Capital	0,00	0,00	0,00	0,00	0,00
304 -Vigilância Sanitária	Corrente	0,00	0,00	0,00	0,00	0,00
	Capital	0,00	0,00	0,00	0,00	0,00
305 -Vigilância Epidemiológica	Corrente	0,00	100,00	21.110,54	0,00	21.210,54
	Capital	0,00	0,00	0,00	0,00	0,00
TOTAL		5.127.532,94	736.632,59	287.080,74	0,00	6.151.246,27

Observação: Este modelo foi definido pela Resolução 459/2012 do Conselho Nacional de Saúde


RECEITAS DE IMPOSTOS E TRANSFERENCIAS CONSTITUCIONAIS E LEGAIS VINCULADAS À SAÚDE

Receitas	Previsão Atualizada 2025	Receita Realizada 2025
RECEITA DE IMPOSTOS (I)	4.506.000,00	1.072.717,42
Receita Resultante do Imposto Predial e Territorial Urbano - IPTU	441.000,00	66.242,98
Receita Resultante do Imposto Sobre Transmissão Inter Vivos - ITBI	1.807.000,00	208.413,38
Receita Resultante do Imposto Sobre Serviços de Qualquer Natureza - ISS	906.000,00	238.754,09
Receita Resultante do Imposto de Renda e Provenmtos Qualquer Natureza - IRRF	1.352.000,00	559.306,97
RECEITA DE TRANSFERENCIAS CONSTITUCIONAIS E LEGAIS (II)	44.840.000,00	15.106.023,91
Cota Parte do FPM	24.500.000,00	8.182.980,47
Cota Parte do ITR	470.000,00	19.917,60
Cota Parte do IPVA	1.650.000,00	997.015,32
Cota Parte do ICMS	18.000.000,00	5.756.814,99
Cota Parte IPI-Exportação	220.000,00	79.915,51
Outras Transferências ou Compensações Financeiras	0,00	69.380,02
TOTAL DAS RECEITAS DE IMPOSTOS E TRANSFERENCIAS CONSTITUCIONAIS E LEGAIS - (III) = (I + II)	49.346.000,00	16.178.741,33


RECEITAS DE TRANSFERÊNCIA DE RECURSOS DO SUS

Receitas	Previsão Atualizada 2025	Receita Realizada 2025
UNIÃO (I)	3.230.840,00	773.076,21
Receita de Prestação de Serviços (SUS)	10.000,00	0,00
Atenção Primária	2.556.000,00	595.536,97
Média e Alta Complexidade	431.740,00	143.912,00
Vigilância em Saúde	145.100,00	21.734,18
Assistência Farmacêutica	24.000,00	6.000,00
Gestão do SUS	64.000,00	5.893,06
Emendas Parlamentares	0,00	0,00
ESTADO (II)	0,00	146.077,90
Trasnferecias Fundo a Fundo - Estado	0,00	146.077,90
OUTRAS RECEITAS DO SUS (III)	86.490,00	85.250,19
Remuneração de Depósitos Bancários	86.490,00	85.250,19
Total das Receitas (I + II + III)	3.317.330,00	1.004.404,30

APURAÇÃO DO CUMPRIMENTO DO LIMITE MÍNIMO

Especificação	Valor
RECEITA DE IMPOSTOS (I)	1.072.717,42
RECEITA DE TRANSFERENCIAS CONSTITUCIONAIS E LEGAIS (II)	15.106.023,91
TOTAL DAS RECEITAS - Base de Cálculo	16.178.741,33
Mínimo 15% das Receitas Próprias	2.426.811,20
Valor Aplicado no Período	4.595.495,21
Percentual Aplicado	 28,40%
Valor Cumprido a Maior	2.168.684,01

APURAÇÃO DO CUMPRIMENTO DO LIMITE MÍNIMO CALCULADO PELO TRIBUNAL DE CONTAS

APURAÇÃO DO CUMPRIMENTO DO LIMITE MÍNIMO PARA APLICAÇÃO EM ASPS	DESPESAS EMPENHADAS (d)	DESPESAS LIQUIDADAS (e)	DESPESAS PAGAS (f)
ASUS			
Total das Despesas com ASPS (XII) = (XI)	5.087.162,38	4.841.140,52	4.438.693,96
(-) Restos a Pagar Não Processados Inscritos Indevidamente no Exercício sem Disponibilidade Financeira (XIII)	245.645,31	245.645,31	245.645,31
(-) Despesas Custeadas com Recursos Vinculados à Parcela do Percentual Mínimo que não foi Aplicada em ASPS em Exercícios Anteriores (XIV)	0,00	0,00	0,00
(-) Despesas Custeadas com Disponibilidade de Caixa Vinculada aos Restos a Pagar Cancelados (XV)	0,00	0,00	0,00
(=) VALOR APLICADO EM ASPS (XVI) = (XII - XIII - XIV - XV)	4.841.517,07	4.595.495,21	4.193.048,65
Despesa Mínima a ser Aplicada em ASPS (XVII) = (III) x 15% (LC 141/2012)		2.426.811,20	
Despesa Mínima a ser Aplicada em ASPS (XVII) = (III) x % (Lei Orgânica Municipal)		0,00	
Diferença entre o Valor Aplicado e a Despesa Mínima a ser Aplicada (XVIII) = (XVI (d ou e) - XVII)¹	2.414.705,87	2.168.684,01	1.766.237,45
Limite não Cumprido (XIX) = (XVIII)	-		
PERCENTUAL DA RECEITA DE IMPOSTOS E TRANSFERÊNCIAS CONSTITUCIONAIS E LEGAIS APLICADO EM ASPS (XVI / III)*100 (mínimo de 15% conforme LC nº 141/2012 ou % da Lei Orgânica Municipal)	29,93	 28,40	

REALIZAÇÃO:

DEPARTAMENTO DE CONTABILIDADE

MUITO OBRIGADO PELA ATENÇÃO!